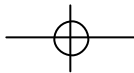


## Variaciones de las hectáreas de viñedo de la DO Utiel-Requena en 2002



- relación de hectáreas inscritas en el registro de la DO Utiel-Requena
- cuadro histórico de participación de las distintas variedades: 1993-2002
- replantaciones de viñedo y portainjertos utilizados
- serie histórica sobre uso de portainjertos utilizados
- Actualizaciones del Registro Vitícola y tipo de modificaciones



## relación de hectáreas inscritas del registro de la DO Utiel-Requena - año 2002

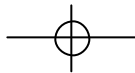
La relación de hectáreas inscritas en el registro de la Denominación de Origen en el año 2002 es de 39.988,34 hectáreas. La zona vitivinícola de la DO Utiel-Requena es mayoritariamente de vinos tintos ya que más del 94% del cultivo es de uvas tintas y el 5,73% pertenece a viñedos de variedades blancas. Aunque la variedad autóctona Bobal –que se cultiva casi únicamente a nivel mundial en la DO Utiel-Requena- es la uva reina en la zona, con casi un 80% de representación en el total de territorio, en la evolución histórica se puede apreciar cómo otras variedades van teniendo progresivamente más presencia en la zona. En el caso de la Tempranillo casi ha triplicado su presencia en la última década pasando del 4,97% a más del 12%. Las variedades de uva autorizadas por el Consejo Regulador de la Denominación de Origen Utiel-Requena son:

Tintas: Bobal\*, Tempranillo, Garnacha, Cabernet Sauvignon, Merlot y Syrah (ésta última, autorizada desde el año 2001)

Blancas: Macabeo, Merseguera, Planta Nova o Tardana\* y Chardonnay.

*\*Las variedades Bobal y Tardana son autóctonas de esta zona de producción.*

TÉRMINO MUNICIPAL	TINTAS					BLANCAS					TOTAL
	Bobal	Temprani-	Garnacha	Cabernet Sauvignon	Merlot	Syrah	Macabeo	Planta-	Mersegue-	Chardon-	
Camporrobles	2.199,71	88,21	10,88	9,12	0	0	90,95	6,13	1,80	0	2.450,54
Caudete Fuentes	1.626,17	112,57	21,54	21,84	7,82	0	19,14	10,75	0	0	1.852,69
Fuenterrobles	1.224,72	190,80	73,49	11,63	0,00	0	0,10	0	0	20,0	1.520,81
Requena	13.322,27	2.536,66	381,08	140,48	81,40	25,86	794,06	469,95	12,11	12,10	18.042,15
Siete Aguas	119,54	37,81	4,34	0,03	0	0	95,88	0	22,37	0	283,90
Sinarcas	1.108,89	200,78	0,95	1,27	0,36	0	0	0	5,52	0	1.330,78
Utiel	5.575,70	766,18	32,87	77.3852,23	5,14	121,46	38,05	4,05	22,75	149,66	6.845,47
Venta del Moro	4.628,65	800,34	48,17	27,23	5,49	1,74	430,27	111,57	0,59	0	6.131,75
Villargordo Cab.	1.342,69	88,18	51,88	0,00	0	0	12,48	9,45	0	0	1.530,25
<b>TOTALES</b>	<b>31.148,34</b>	<b>4.821,53</b>	<b>625,2</b>	<b>288,98</b>	<b>147,30</b>	<b>32,74</b>	<b>1.564,24</b>	<b>646,00</b>	<b>46,44</b>	<b>34,85</b>	<b>39.988,34</b>



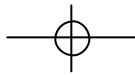
CUADRO HISTÓRICO DE PARTICIPACIÓN DE LAS DISTINTAS VARIEDADES: 1993-2002

VARIEDADES TINTAS

	Bobal	%	Tempranillo	%	Garnacha	%	Cabernet	%	Merlot	%	Tintas	%
1993	36.916	88,03	2.084	4,97	522	1,24	7	0,02	1	0,002	39.530	94,26
1994	36.055	87,07	2.367	5,72	530	1,28	12	0,03	1	0,002	38.965	94,10
1995	34.065	86,91	2.266	5,78	482	1,23	12	0,03	1	0,003	36.826	93,95
1996	33.468	86,31	2.509	6,47	478	1,23	23	0,06	10	0,026	36.488	94,10
1997	33.417	86,28	2.517	6,50	477	1,23	26	0,07	15	0,039	36.452	94,12
1998	33.295	85,77	2.675	6,89	501	1,29	39	0,10	15	0,039	36.525	94,09
1999	32.113	82,80	3.699	9,54	451	1,16	99	0,26	39	0,101	36.401	93,85
2000	31.727	81,31	4.175	10,70	553	1,42	128	0,33	68	0,174	36.651	93,92
2001	31.632	80,43	4.487	11,41	592	1,51	164	0,42	102	0,259	36.977	94,02
2002	31.880	79,57	4.828	12,05	635	1,58	285	0,71	142	0,354	37.770	94,27

VARIEDADES BLANCAS

	Macabeo	%	P. Nova	%	Merseguera	%	Chardonnay	%	Blancas	%
1993	1.418	3,38	822	1,96	163	0,39	2	0,005	2.405	5,74
1994	1.480	3,57	807	1,95	155	0,37	3	0,007	2.445	5,90
1995	1.492	3,81	727	1,85	149	0,38	3	0,008	2.371	6,05
1996	1.436	3,70	709	1,83	133	0,34	10	0,026	2.288	5,90
1997	1.421	3,67	710	1,83	133	0,34	14	0,036	2.278	5,88
1998	1.411	3,63	740	1,91	131	0,34	14	0,036	2.296	5,91
1999	1.577	4,07	734	1,89	56	0,14	18	0,046	2.385	6,15
2000	1.576	4,04	708	1,81	55	0,14	32	0,082	2.371	6,08
2001	1.575	4,00	689	1,75	56	0,14	32	0,081	2.352	5,98
2002	1.558	3,89	650	1,62	55	0,14	31	0,077	2.294	5,73



## REPLANTACIONES DE VIÑEDO Y PORTAINJERTOS UTILIZADOS

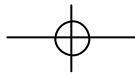
Durante el año 2002 desde el CRDO Utiel-Requena se realizaron 1.201 informes favorables para efectuar replantaciones de viñedo. Estos informes afectaron a igual número de parcelas –1.201– con una extensión superior a las 1.090 hectáreas de viñedo, tal y como se ilustra en el siguiente cuadro. En el segundo cuadro aparecen los portainjertos que se han utilizado para replantar estas hectáreas.

(Expresado en m<sup>2</sup>)

CÓDIGO	DESCRIPCIÓN	NÚM. PARCELA	SUPERFICIE
<b>VARIEDADES</b>			
1	GARNACHA TINTA	31	346.883 m <sup>2</sup>
2	TEMPRANILLO (CENCIBEL)	269	2.739.448 m <sup>2</sup>
5	BOBAL	820	6.481.514 m <sup>2</sup>
9	MACABEO (VIURA)	3	16.000 m <sup>2</sup>
180	SYRAH	12	197.186 m <sup>2</sup>
161	CABERNET SAUVIGNON	49	814.244 m <sup>2</sup>
166	MERLOT	16	301.339 m <sup>2</sup>
164	CHARDONNAY	1	10.000 m <sup>2</sup>
	<b>TOTAL</b>	<b>1.201</b>	<b>10.906.614 m<sup>2</sup></b>
<b>PORTAINJERTOS</b>			
0	NO IDENTIFICADO	85	1.106.104 m <sup>2</sup>
2	RUPESTRIS DE LOT		1 4.704 m <sup>2</sup>
5	161-49 COUDERC	239	1.873.566 m <sup>2</sup>
8	41-B MILLARDET	23	201.027 m <sup>2</sup>
9	420-A MILLARDET	6	13.855 m <sup>2</sup>
20	BC-1 BLANCHARD	1	6.753 m <sup>2</sup>
21	1616 COUDERC	1	7.910 m <sup>2</sup>
12	110 RICHTER	494	3.891.425 m <sup>2</sup>
25	1103 PAULSEN	161	1.681.719 m <sup>2</sup>
26	140 RUGGERI	142	968.559 m <sup>2</sup>
27	S04	48	1.150.992 m <sup>2</sup>
	<b>TOTAL</b>	<b>1.201</b>	<b>10.906.614 m<sup>2</sup></b>

## CUADRO HISTÓRICO DE REPLANTACIONES DE LAS DIFERENTES VARIEDADES: 1994 - 2002 (Expresado

Variedad	1994	1995	1996	1997	1998	1999	2000	2001	2002	Total
Bobal	59,6	77,8	193,2	275,19	227,18	286,95	318,4	475,46	648,15	<b>2.561,93</b>
Tempranillo	141,4	63,4	87,48	69,79	296,13	307,29	415,57	351,35	273,94	<b>2.006,35</b>
Garnacha	20,92	0,46	7,85	3,39	13,21	12,53	22,59	45,78	34,68	<b>161,41</b>
C.Sauvignon	0,26		6,92	11	2,03	12,92	10,15	80,45	81,42	<b>205,15</b>
Merlot			4,82		14,35	9,24	15,99	29,38	30,13	<b>103,91</b>
Syrah									19,71	<b>19,71</b>
Chardonnay			4,19		4,93		0	0	1,00	<b>10,12</b>
Macabeo	79,73	8,19	8,4	3,76	6,68	4,27	5,89	1,74	1,6	<b>120,26</b>
Planta-Nova	6,85		8,78	8,47	2,5	0,86	1,25	6,36	0	<b>41,72</b>
<b>TOTAL</b>	<b>200,76</b>	<b>140,05</b>	<b>291,64</b>	<b>357,8</b>	<b>507,04</b>	<b>604,00</b>	<b>700,04</b>	<b>800,50</b>	<b>1.000,0</b>	<b>5.000,00</b>



## serie histórica sobre uso de portainjertos en la DO Utiel-Requena

Como ya se ha explicado en el inicio del capítulo, el cuadro histórico de replantaciones que aparece más abajo refrenda que la viticultura en Utiel-Requena, *goza de buena salud*: las replantaciones de Bobal y Tempranillo sobre todo supone un incremento de más de 4.500 hectáreas replantadas en los últimos 8

### PORTAINJERTOS UTILIZADOS EN LAS REPLANTACIONES- NÚMERO DE PARCELAS

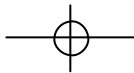
Portainje	1994	1995	1996	1997	1998	1999	2000	2001	2002	Total
1110-R	81	74	172	210	251	295	357	451	494	2.385
161-49	134	45	65	99	139	173	284	255	239	1.433
140-R	21	19	54	75	72	101	100	95	142	679
1103-P	19	19	34	46	83	71	77	119	161	629
41-B	16	1	5	7	16	22	18	27	23	135
420-A	1		7	1	14	3	6	2	6	40
SO4			1	1	9	6	13	24	48	102
99-R				1	1		3			5
OTROS			2	5	17	2	72	69	88	255
<b>TOTAL</b>	<b>272</b>	<b>158</b>	<b>340</b>	<b>445</b>	<b>602</b>	<b>673</b>	<b>930</b>	<b>1.042</b>	<b>1.201</b>	<b>5.663</b>

### REPLANTACIONES Y NUEVAS PLANTACIONES POR TÉRMINO MUNICIPAL (EXPRESADO EN

TÉRMINO MUNICIPAL	1998	1999	2000	2001	2002
CAMPORROBLES	29,27	31,57	26,63	74,46	63,87
CAUDETE DE LA	23,27	41,26	25,32	54,22	35,42
FUENTERROBLES	9,24	10,62	9,32	20,03	61,47
REQUENA	317,73	271,96	422,63	489,23	505,71
SIETE AGUAS	0,3	7,72	1,72	8,71	1,70
SINARCAS	9,38	25,14	23,47	19,05	14,26
UTIEL	40,95	125,76	99,92	159,64	155,91
VENTA DEL MORO	78,46	100,04	151,28	142,56	218,15
VILLARGORDO C.	25,99	20,93	27,7	22,60	31,33

### PORCENTAJES DE PARTICIPACIÓN DE REPLANTACIONES DE VARIEDADES POR TÉRMINO MUNICIPAL

Variedades	Campo- rrobles	Caudete F.	Fuente- rrobles	Requena	Siete Aguas	Sinarcas	Utiel	Venta del Moro	Villar- gordo C.
<b>VAR. TINTAS</b>									
BOBAL	89,63	87,87	82,98	74,87	41,49	83,66	82,03	75,05	87,9
TEMPRANILLO	3,48	6	11	13,71	12,42	14,18	10,61	12,69	5,32
GARNACHA	0,44	0,8	5,03	1,97	1,51	0,14	0,59	0,67	3,47
CABERNET	0,04	1,19	0,21	0,6	0,01	0,04	0,92	0,31	0
MERLOT	0	0,3	0	0,27	0	0,03	0,64	0,07	0
<b>VAR. BLANCAS</b>									
MACABEO	3,92	1,1	0	4,41	34,74	0,09	1,79	7,19	0,47
TARDANA	0,25	0,46	0,01	2,81	0	0	0,55	2,26	0,63
MERSEGUERA	0,07	0	0	0,11	7,96	0,42	0,06	0,01	0
CHARDONNAY	0	0	0	0,06	0	0	0,32	0	0
UNIDENTIFICADAS	0,10	0,00	0,70	1,0	1,07	1,15	0,10	1,70	0,01



## actualizaciones del Registro Vitícola y tipo de modificaciones realizadas

Durante el año 2002, pasaron por las oficinas del Consejo Regulador de la Denominación de Origen Utiel-Requena alrededor de 975 viticultores, que tramitaron 1.125 solicitudes de actualización del registro Vitícola en las que se modificaron 3.686 parcelas según se desglosa con más detalle en las tablas siguientes:

### SOLICITUDES DE ACTUALIZACIÓN DEL REGISTRO VITÍCOLA TRAMITADAS DURANTE EL AÑO 2002

AÑO 2.002	Nº DE SOLICITUDES
Enero	92
Febrero	55
Marzo	110
Abril	85
Mayo	79
Junio	55
Julio	89
Agosto	111
Septiembre	116
Octubre	89
Noviembre	163
Diciembre	81
<b>TOTAL</b>	<b>1.125</b>

### NÚMERO DE PARCELAS MODIFICADAS POR TÉRMINOS MUNICIPALES

TÉRMINO MUNICIPAL	Nº PARCELAS MODIFICADAS
Camporrobles	221
Caudete de las Fuentes	135
Cofrentes	8
Cortes de Pallas	1
Chera	3
Fuenterrobles	74
Requena	1.850
Siete Aguas	2
Sinarcas	156
Utiel	792
Venta del Moro	378
Villargordo del Cabriel	66
<b>TOTAL</b>	<b>3.686</b>

Mediante las solicitudes de actualización del Registro Vitícola tramitadas desde el Consejo Regulador de la DO Utiel-Requena durante el 2002, los viticultores de la zona hicieron modificaciones en sus parcelas por motivos varios, como se puede ver en la siguiente tabla.

### TIPO DE MODIFICACIONES REALIZADAS EN LAS SOLICITUDES DE ACTUALIZACIÓN

Alta Nueva (parcelas no inscritas en el Registro Vitícola)	136
Baja Venta (parcelas vendidas)	56
Baja Definitiva (parcelas arrancadas con subvención)	1
Baja Error (parcelas equivocadas)	89
Baja Sustitución (parcelas arrancadas por sustitución en otra)	19
Baja Unión	20
Cesión (arrendamientos: cambio sólo de explotador)	2.041
Cambio (compra-venta: cambio de explotador y propietario)	806
Cambio Desconocido (parcelas a nombre desconocido)	68
Modificación Superficie	296
Modificación Variedad	130
Modificación Año	78
Modificación SyD (situación y derechos de las parcelas)	38
División (de parcelas)	114
Unión (de parcelas)	21
Replantación	49
Nueva Plantación	68
Reestructuración	58
...	...